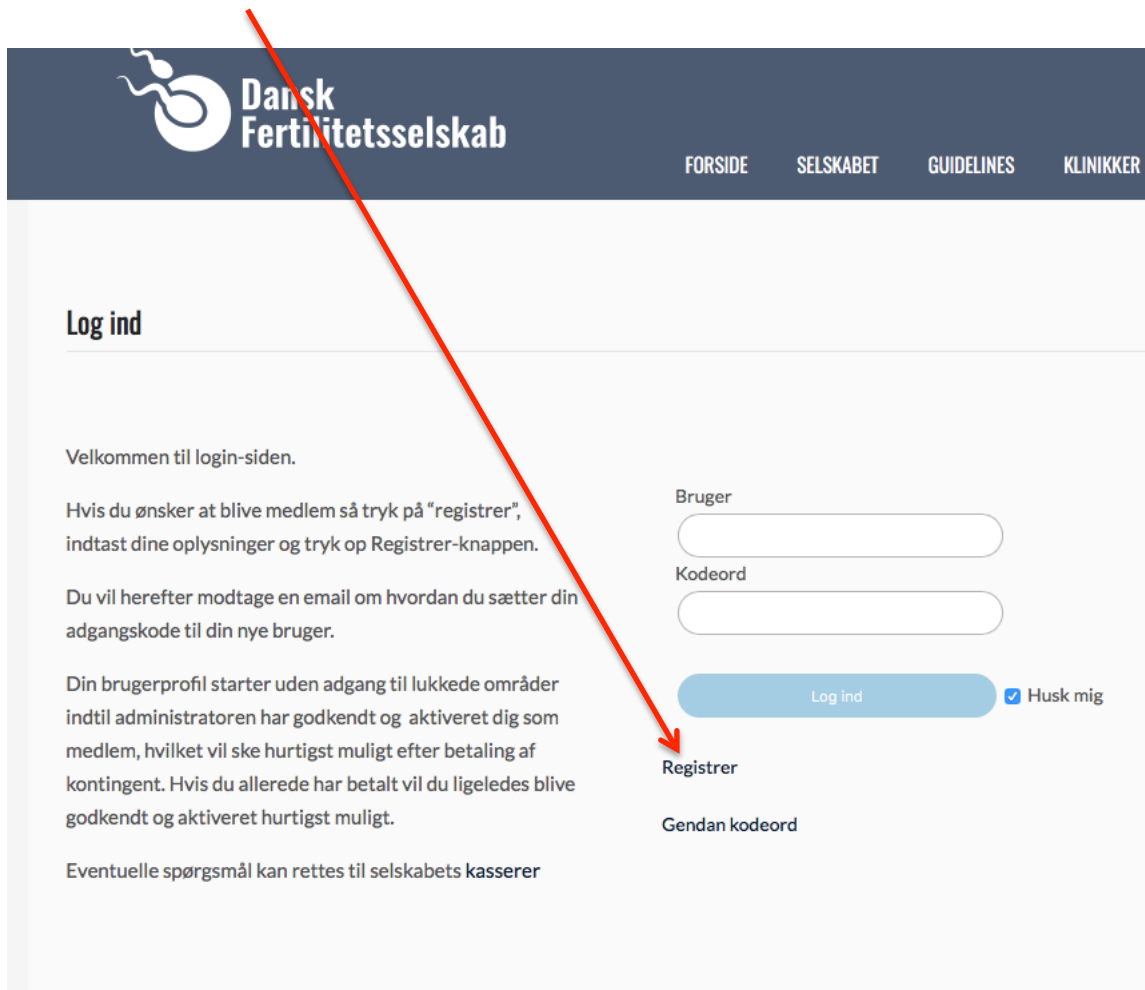


Vejledning til oprettelse af ny bruger/indmeldelse:

Hvis du ønsker at blive medlem/bruger så tryk på "For medlemmer" knappen i højre top.

Tryk på "registrer":



The image shows the login page of Dansk Fertilitetsselskab. At the top, there is a dark blue header with the company logo and name on the left, and navigation links for 'FORSIDE', 'SELSKABET', 'GUIDELINES', and 'KLINIKER' on the right. Below the header, the page is titled 'Log ind'. The main content area contains a welcome message, instructions for new members, and a login form. A red arrow points from the text 'Tryk på "registrer":' to the 'Registrer' link located below the 'Log ind' button.

Dansk Fertilitetsselskab

FORSIDE SELSKABET GUIDELINES KLINIKER

Log ind

Velkommen til login-siden.

Hvis du ønsker at blive medlem så tryk på "registrer", indtast dine oplysninger og tryk op Registrer-knappen.

Du vil herefter modtage en email om hvordan du sætter din adgangskode til din nye bruger.

Din brugerprofil starter uden adgang til lukkede områder indtil administratoren har godkendt og aktiveret dig som medlem, hvilket vil ske hurtigst muligt efter betaling af kontingent. Hvis du allerede har betalt vil du ligeledes blive godkendt og aktiveret hurtigst muligt.

Eventuelle spørgsmål kan rettes til selskabets kasserer

Bruger


Kodeord

Husk mig

[Registrer](#)

Gendan kodeord

Dette felt kommer frem:



E-mail

Navn

Stilling

Klinik

En registreringsbekræftelse vil blive sendt til din e-mail.

[Registrer](#)

[Log ind](#) | [Mistet din adgangskode?](#)

[← Tilbage til DFS – Dansk Fertilitetsselskab](#)


Indtast dine oplysninger og tryk op Registrer-knappen.

Du vil herefter modtage en email om hvordan du sætter din adgangskode til din nye bruger.

OBS !! Den mail kan godt ryge i spamfilter! Afsender er "Wordpress"

Når du klikker på linket i denne mail skal du taste en ny adgangskode og trykke "nulstil adgangskode":

Ny adgangskode

Indtast nyt kodeord 

Tip: Denne adgangskode bør være på mindst tolv tegn. For at gøre den stærkere kan du bruge store og små bogstaver, tal og symboler såsom !, ", ?, \$, %, ^ og).

[Nulstil adgangskode](#)

[Log ind](#) | [Registrer](#)

[← Tilbage til DFS - Dansk Fertilitetsselskab](#)

Kassereren vil få besked om oprettelsen af brugerprofilen.

Din brugerprofil starter uden adgang til lukkede områder indtil administratoren har godkendt og aktiveret dig som medlem, hvilket vil ske hurtigst muligt efter betaling af kontingent. Hvis du allerede har betalt vil du ligeledes blive godkendt og aktiveret hurtigst muligt.

Eventuelle spørgsmål kan rettes til selskabets [kasserer](#)